














TO DO @ HOME

	<u>Boek / blz</u>		<u>Datum</u>	<u>klaar</u>	
NEDERLANDS / SPELLING					
	WS spelling	WP 14 – 17 – 18 studeren in studeerschrift	18/5		
					
					
WISKUNDE					
	WS C	Blok 11 – Les 2 – oef. 1,2,3,4,5 (zie oranje blad van week 4)	18/5		
	WS C	Blok 11 – Les 3 – oef. 1,2, 3	18/5		
					
FRANS					
					
					
					
ANDERE VAKKEN					
					
					
NIET VERGETEN:					
	Spreekbeurt	Materiaal zoeken (foto's, kort filmpje, ...) en doormailen naar de juf			
	Spreekbeurt	MAG'je : powerpoint maken en doormailen naar de juf			
	meebrengen	Strookje alleen naar huis of opgehaald op de speelplaats – gehandtekend door ouders		